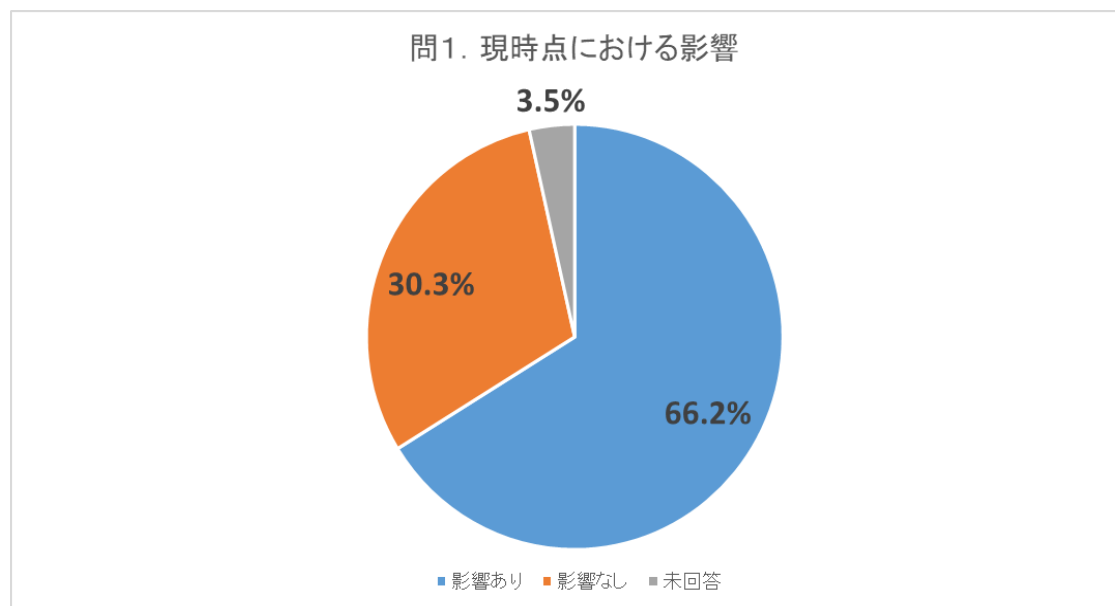


## 10. 新型コロナウイルス感染症の影響に関するアンケート調査報告書

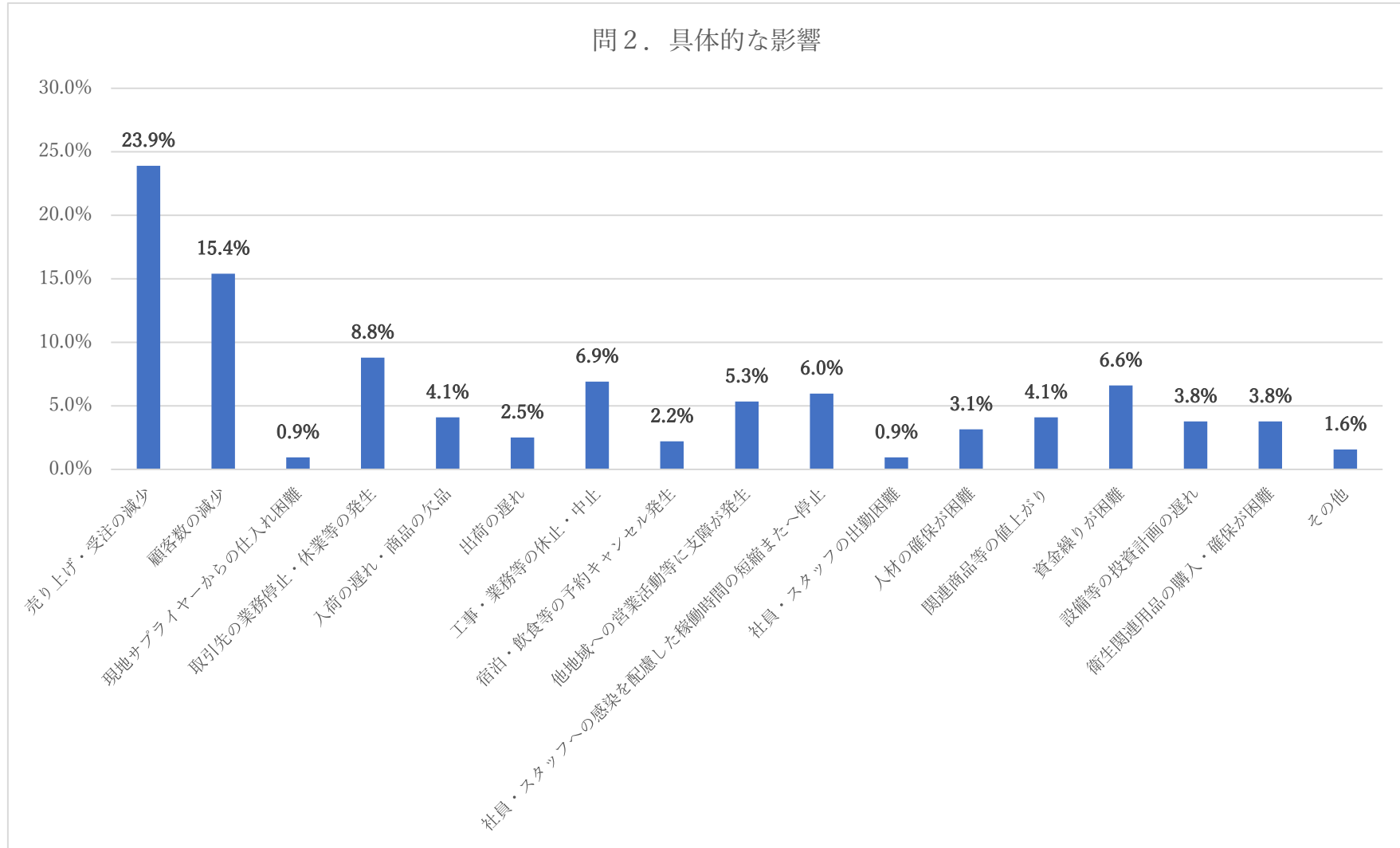
○全体

問1. 現時点における新型コロナウイルス感染症の影響について



影響	影響あり	94	66.2%
	影響なし	43	30.3%
	未回答	5	3.5%
	合計	142	100.0%

問2. 具体的にどのような影響ですか



具体的な影響	売上・受注の減少	76	23.9%
	顧客数の減少	49	15.4%
	現地サプライヤーからの仕入れ困難	3	0.9%
	取引先の業務停止・休業等の発生	28	8.8%
	入荷の遅れ・商品の欠品	13	4.1%
	出荷の遅れ	8	2.5%
	工事・業務等の休止・中止	22	6.9%
	宿泊・飲食等の予約キャンセル発生	7	2.2%
	他地域への営業活動等に支障が発生	17	5.3%
	社員・スタッフへの感染を配慮した稼働時間の短縮またへ停止	19	6.0%
	社員・スタッフの出勤困難	3	0.9%
	人材の確保が困難	10	3.1%
	関連商品等の値上がり	13	4.1%
	資金繰りが困難	21	6.6%
	設備等の投資計画の遅れ	12	3.8%
	衛生関連用品の購入・確保が困難	12	3.8%
	その他	5	1.6%
	合 計		318

《その他》

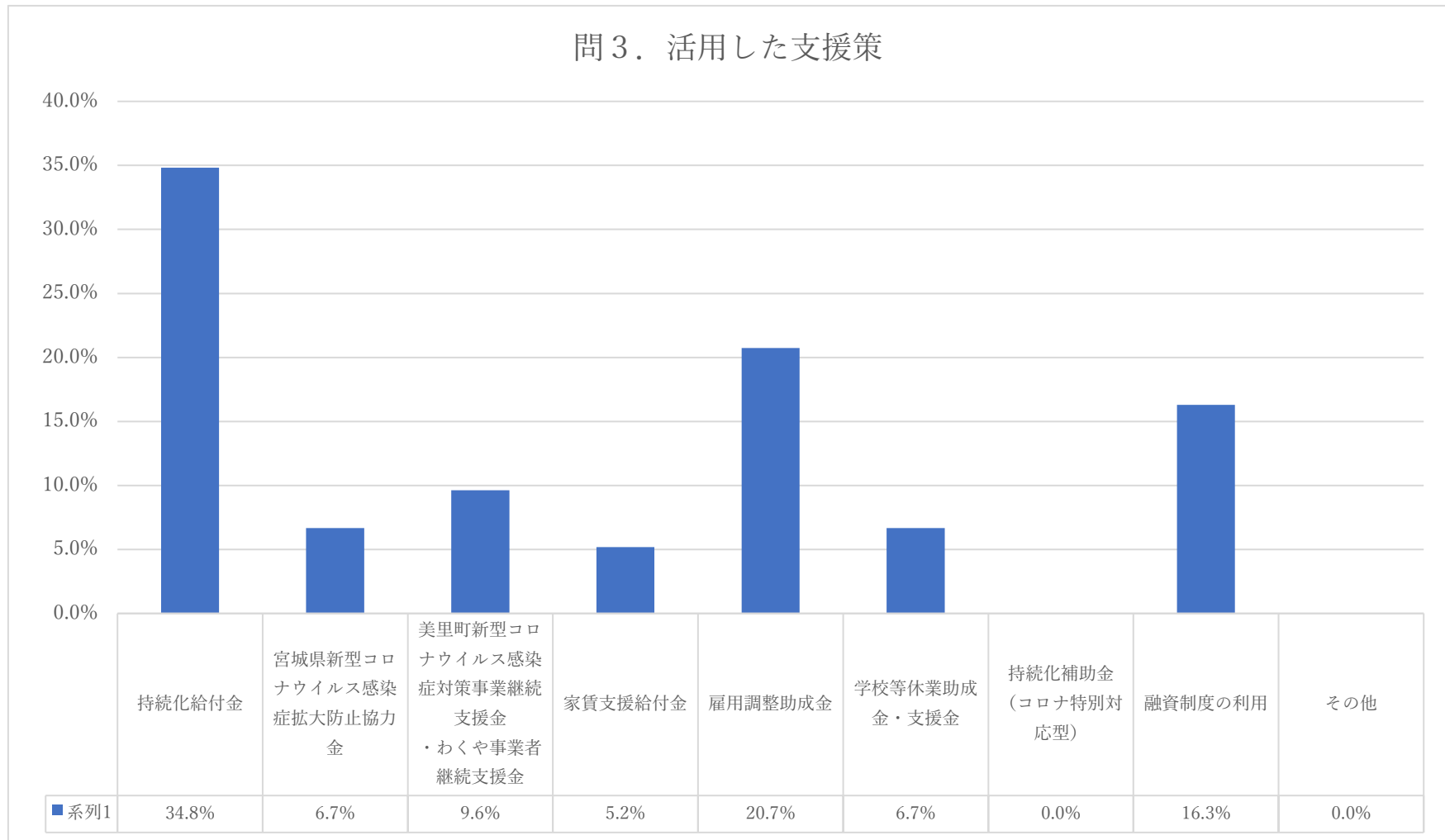
- ・ イベント等の中止
- ・ 取引先の確保
- ・ 製品受注の減少
- ・ 外出自粛による来店減
- ・ 夏休み短縮による夏季講習期間短縮及び不開催

※前年同月、年度初めとの比較

昨年7月と比較 した売上減少	0%～20%未満	14	20.0%
	20%～40%未満	17	24.3%
	40%～60%未満	25	35.7%
	60%～80%未満	9	12.9%
	80%～100%	5	7.1%
	合 計	70	100.0%
今年4月と比較 した売上減少	0%～20%未満	14	23.7%
	20%～40%未満	18	30.5%
	40%～60%未満	12	20.3%
	60%～80%未満	6	10.2%
	80%～100%	9	15.3%
	合 計	59	100.0%

昨年7月と比較 した顧客数減少	0%～20%未満	15	26.8%
	20%～40%未満	9	16.1%
	40%～60%未満	14	25.0%
	60%～80%未満	6	10.7%
	80%～100%	12	21.4%
	合 計	56	100.0%
今年4月と比較 した顧客数減少	0%～20%未満	13	31.0%
	20%～40%未満	12	28.6%
	40%～60%未満	7	16.7%
	60%～80%未満	3	7.1%
	80%～100%	7	16.7%
	合 計	42	100.0%

問3. 実際に活用した支援策について



活用した 支援策	持続化給付金	47	34.8%
	宮城県新型コロナウイルス感染症拡大防止協力金	9	6.7%
	美里町新型コロナウイルス感染症対策事業継続支援金・ わくや事業者継続支援金	13	9.6%
	家賃支援給付金	7	5.2%
	雇用調整助成金	28	20.7%
	学校等休業助成金・支援金	9	6.7%
	持続化補助金（コロナ特別対応型）	0	0.0%
	融資制度の利用	22	16.3%
	その他	0	0.0%
	合 計	135	100.0%

#### 問4. その他意見

- ・家賃支援給付金の見直しをお願いしたい。オーナー個人所有の物件は対象とならない為。個人の物件から、法人へ土地を貸しているという見解であるべきだと思います。
- ・助成金や支援金等の申請条件緩和と手続きの簡略化を要望。
- ・少しずつコロナの影響を受けているが助成金の対象か教えてほしい。
- ・手続きを急いでいただき大変助かりました。ありがとうございました。
- ・現時点では影響はないが、今後どうなるか予想できないので、会社をたたむ覚悟で商いをやっていく。
- ・持続化給付金で助かっています。感謝申し上げます。
- ・様々な支援策がある中で最低限の支援だけで、商売を続けられたことは逆にありがたいのかなと感じる。
- ・これ以上の売上減少となれば閉店せざるを得ないと考えている。
- ・一見変わらないように営業していますが、維持費が負担になり経営が困難になりつつあります。もしコロナの流行が大になると継続できないかもという不安と戦いつつ仕事しています。
- ・コロナ関連の報道により売上が乱高下する状況であり、今後営業が困難になることも考えられる。
- ・先の終息がみえないため、事業継続の融資を受けても支払いができない。
- ・町との連携が見えないので、消費者へのPR活動をもっと取り組んでもらいたい。
- ・現状を乗り越えるため借入をしても負担を後に回すだけと思う。先が見えない状況であるので、助成金を拡充してもらいたい。
- ・持続化給付金、家賃支援給付金の申請を考えているが、手続きに不安がある。
- ・今は影響がないが、今後影響が出ると考えています。

○業種別

問1. 現時点における新型コロナウイルス感染症の影響について

≪製造業≫

影響	影響あり	27	79.4%
	影響なし	3	8.8%
	未回答	4	11.8%
	合計	34	100.0%

≪建設業≫

影響	影響あり	15	40.5%
	影響なし	22	59.5%
	未回答	0	0.0%
	合計	37	100.0%

≪小売業≫

影響	影響あり	16	59.3%
	影響なし	10	37.0%
	未回答	1	3.7%
	合計	27	100.0%

≪宿泊、飲食業≫

影響	影響あり	9	100.0%
	影響なし	0	0.0%
	未回答	0	0.0%
	合計	9	100.0%

≪生活関連、娯楽業≫

影響	影響あり	5	83.3%
	影響なし	1	16.7%
	未回答	0	0.0%
	合計	6	100.0%

≪その他、サービス業≫

影響	影響あり	22	75.9%
	影響なし	7	24.1%
	未回答	0	0.0%
	合計	29	100.0%



問2. 具体的にどのような影響ですか

《製造業》

具体的な影響	売り上げ・受注の減少	23	23.2%
	顧客数の減少	11	11.1%
	現地サプライヤーからの仕入れ困難	0	0.0%
	取引先の業務停止・休業等の発生	13	13.1%
	入荷の遅れ・商品の欠品	2	2.0%
	出荷の遅れ	2	2.0%
	工事・業務等の休止・中止	7	7.1%
	宿泊・飲食等の予約キャンセル発生	2	2.0%
	他地域への営業活動等に支障が発生	10	10.1%
	社員・スタッフへの感染を配慮した稼働時間の短縮または停止	9	9.1%
	社員・スタッフの出勤困難	1	1.0%
	人材の確保が困難	1	1.0%
	関連商品等の値上がり	4	4.0%
	資金繰りが困難	3	3.0%
	設備等の投資計画の遅れ	5	5.1%
	衛生関連用品の購入・確保が困難	3	3.0%
	その他	3	3.0%
合計	99	100.0%	

《建設業》

具体的な影響	売り上げ・受注の減少	10	23.3%
	顧客数の減少	3	7.0%
	現地サプライヤーからの仕入れ困難	0	0.0%
	取引先の業務停止・休業等の発生	2	4.7%
	入荷の遅れ・商品の欠品	4	9.3%
	出荷の遅れ	2	4.7%
	工事・業務等の休止・中止	10	23.3%
	宿泊・飲食等の予約キャンセル発生	0	0.0%
	他地域への営業活動等に支障が発生	1	2.3%
	社員・スタッフへの感染を配慮した稼働時間の短縮または停止	1	2.3%
	社員・スタッフの出勤困難	1	2.3%
	人材の確保が困難	3	7.0%
	関連商品等の値上がり	3	7.0%
	資金繰りが困難	3	7.0%
	設備等の投資計画の遅れ	0	0.0%
	衛生関連用品の購入・確保が困難	0	0.0%
	その他	0	0.0%
合計	43	100.0%	

《小売業》

具体的な影響	売り上げ・受注の減少	14	29.2%
	顧客数の減少	10	20.8%
	現地サプライヤーからの仕入れ困難	1	2.1%
	取引先の業務停止・休業等の発生	5	10.4%
	入荷の遅れ・商品の欠品	6	12.5%
	出荷の遅れ	0	0.0%
	工事・業務等の休止・中止	0	0.0%
	宿泊・飲食等の予約キャンセル発生	0	0.0%
	他地域への営業活動等に支障が発生	3	6.3%
	社員・スタッフへの感染を配慮した稼働時間の短縮または停止	2	4.2%
	社員・スタッフの出勤困難	0	0.0%
	人材の確保が困難	1	2.1%
	関連商品等の値上がり	2	4.2%
	資金繰りが困難	2	4.2%
	設備等の投資計画の遅れ	0	0.0%
	衛生関連用品の購入・確保が困難	1	2.1%
	その他	1	2.1%
	合計	48	100.0%

《宿泊、飲食業》

具体的な影響	売り上げ・受注の減少	8	20.0%
	顧客数の減少	8	20.0%
	現地サプライヤーからの仕入れ困難	0	0.0%
	取引先の業務停止・休業等の発生	0	0.0%
	入荷の遅れ・商品の欠品	0	0.0%
	出荷の遅れ	1	2.5%
	工事・業務等の休止・中止	1	2.5%
	宿泊・飲食等の予約キャンセル発生	4	10.0%
	他地域への営業活動等に支障が発生	0	0.0%
	社員・スタッフへの感染を配慮した稼働時間の短縮または停止	2	5.0%
	社員・スタッフの出勤困難	1	2.5%
	人材の確保が困難	0	0.0%
	関連商品等の値上がり	2	5.0%
	資金繰りが困難	6	15.0%
	設備等の投資計画の遅れ	4	10.0%
	衛生関連用品の購入・確保が困難	3	7.5%
	その他	0	0.0%
	合計	40	100.0%

《生活関連、娯楽業》

具体的な影響	売り上げ・受注の減少	4	25.0%
	顧客数の減少	4	25.0%
	現地サプライヤーからの仕入れ困難	0	0.0%
	取引先の業務停止・休業等の発生	1	6.3%
	入荷の遅れ・商品の欠品	0	0.0%
	出荷の遅れ	1	6.3%
	工事・業務等の休止・中止	0	0.0%
	宿泊・飲食等の予約キャンセル発生	1	6.3%
	他地域への営業活動等に支障が発生	0	0.0%
	社員・スタッフへの感染を配慮した稼働時間の短縮または停止	1	6.3%
	社員・スタッフの出勤困難	0	0.0%
	人材の確保が困難	0	0.0%
	関連商品等の値上がり	1	6.3%
	資金繰りが困難	0	0.0%
	設備等の投資計画の遅れ	1	6.3%
	衛生関連用品の購入・確保が困難	2	12.5%
	その他	0	0.0%
合計	16	100.0%	

《その他サービス業》

具体的な影響	売り上げ・受注の減少	17	23.6%
	顧客数の減少	13	18.1%
	現地サプライヤーからの仕入れ困難	2	2.8%
	取引先の業務停止・休業等の発生	7	9.7%
	入荷の遅れ・商品の欠品	1	1.4%
	出荷の遅れ	2	2.8%
	工事・業務等の休止・中止	4	5.6%
	宿泊・飲食等の予約キャンセル発生	0	0.0%
	他地域への営業活動等に支障が発生	3	4.2%
	社員・スタッフへの感染を配慮した稼働時間の短縮または停止	4	5.6%
	社員・スタッフの出勤困難	0	0.0%
	人材の確保が困難	5	6.9%
	関連商品等の値上がり	1	1.4%
	資金繰りが困難	7	9.7%
	設備等の投資計画の遅れ	2	2.8%
	衛生関連用品の購入・確保が困難	3	4.2%
	その他	1	1.4%
合計	72	100.0%	

※前年同月、年度初めとの比較

《製造業》

昨年7月と比較 した売上減少	0%～20%未満	6	28.6%
	20%～40%未満	7	33.3%
	40%～60%未満	4	19.0%
	60%～80%未満	3	14.3%
	80%～100%	1	4.8%
	合計	21	100.0%
今年4月と比較 した売上減少	0%～20%未満	4	25.0%
	20%～40%未満	4	25.0%
	40%～60%未満	4	25.0%
	60%～80%未満	2	12.5%
	80%～100%	2	12.5%
	合計	16	100.0%
昨年7月と比較 した顧客数減少	0%～20%未満	5	23.8%
	20%～40%未満	4	19.0%
	40%～60%未満	3	14.3%
	60%～80%未満	0	0.0%
	80%～100%	9	42.9%
	合計	21	100.0%
今年4月と比較 した顧客数減少	0%～20%未満	6	50.0%
	20%～40%未満	4	33.3%
	40%～60%未満	1	8.3%
	60%～80%未満	0	0.0%
	80%～100%	1	8.3%
	合計	12	100.0%

《建設業》

昨年7月と比較 した売上減少	0%～20%未満	1	10.0%
	20%～40%未満	3	30.0%
	40%～60%未満	4	40.0%
	60%～80%未満	0	0.0%
	80%～100%	2	20.0%
	合計	10	100.0%
今年4月と比較 した売上減少	0%～20%未満	2	20.0%
	20%～40%未満	3	30.0%
	40%～60%未満	2	20.0%
	60%～80%未満	1	10.0%
	80%～100%	2	20.0%
	合計	10	100.0%
昨年7月と比較 した顧客数減少	0%～20%未満	0	0.0%
	20%～40%未満	1	33.3%
	40%～60%未満	2	66.7%
	60%～80%未満	0	0.0%
	80%～100%	0	0.0%
	合計	3	100.0%
今年4月と比較 した顧客数減少	0%～20%未満	0	0.0%
	20%～40%未満	1	33.3%
	40%～60%未満	1	33.3%
	60%～80%未満	0	0.0%
	80%～100%	1	33.3%
	合計	3	100.0%

《小売業》

昨年7月と比較 した売上減少	0%~20%未満	4	30.8%
	20%~40%未満	2	15.4%
	40%~60%未満	6	46.2%
	60%~80%未満	1	7.7%
	80%~100%	0	0.0%
	合計	13	100.0%
今年4月と比較 した売上減少	0%~20%未満	4	40.0%
	20%~40%未満	2	20.0%
	40%~60%未満	2	20.0%
	60%~80%未満	1	10.0%
	80%~100%	1	10.0%
	合計	10	100.0%
昨年7月と比較 した顧客数減少	0%~20%未満	4	44.4%
	20%~40%未満	1	11.1%
	40%~60%未満	1	11.1%
	60%~80%未満	2	22.2%
	80%~100%	1	11.1%
	合計	9	100.0%
今年4月と比較 した顧客数減少	0%~20%未満	2	28.6%
	20%~40%未満	2	28.6%
	40%~60%未満	2	28.6%
	60%~80%未満	0	0.0%
	80%~100%	1	14.3%
	合計	7	100.0%

《宿泊、飲食業》

昨年7月と比較 した売上減少	0%~20%未満	0	0.0%
	20%~40%未満	1	14.3%
	40%~60%未満	3	42.9%
	60%~80%未満	2	28.6%
	80%~100%	1	14.3%
	合計	7	100.0%
今年4月と比較 した売上減少	0%~20%未満	2	28.6%
	20%~40%未満	0	0.0%
	40%~60%未満	1	14.3%
	60%~80%未満	1	14.3%
	80%~100%	3	42.9%
	合計	7	100.0%
昨年7月と比較 した顧客数減少	0%~20%未満	0	0.0%
	20%~40%未満	1	14.3%
	40%~60%未満	2	28.6%
	60%~80%未満	3	42.9%
	80%~100%	1	14.3%
	合計	7	100.0%
今年4月と比較 した顧客数減少	0%~20%未満	2	28.6%
	20%~40%未満	0	0.0%
	40%~60%未満	0	0.0%
	60%~80%未満	2	28.6%
	80%~100%	3	42.9%
	合計	7	100.0%

《生活関連、娯楽業》

昨年7月と比較 した売上減少	0%~20%未満	0	0.0%
	20%~40%未満	0	0.0%
	40%~60%未満	1	25.0%
	60%~80%未満	2	50.0%
	80%~100%	1	25.0%
	合計	4	100.0%
今年4月と比較 した売上減少	0%~20%未満	0	0.0%
	20%~40%未満	1	25.0%
	40%~60%未満	2	50.0%
	60%~80%未満	0	0.0%
	80%~100%	1	25.0%
	合計	4	100.0%
昨年7月と比較 した顧客数減少	0%~20%未満	0	0.0%
	20%~40%未満	1	25.0%
	40%~60%未満	2	50.0%
	60%~80%未満	0	0.0%
	80%~100%	1	25.0%
	合計	4	100.0%
今年4月と比較 した顧客数減少	0%~20%未満	0	0.0%
	20%~40%未満	1	33.3%
	40%~60%未満	1	33.3%
	60%~80%未満	0	0.0%
	80%~100%	1	33.3%
	合計	3	100.0%

《その他サービス業》

昨年7月と比較 した売上減少	0%~20%未満	3	20.0%
	20%~40%未満	4	26.7%
	40%~60%未満	7	46.7%
	60%~80%未満	1	6.7%
	80%~100%	0	0.0%
	合計	15	100.0%
今年4月と比較 した売上減少	0%~20%未満	2	16.7%
	20%~40%未満	8	66.7%
	40%~60%未満	1	8.3%
	60%~80%未満	1	8.3%
	80%~100%	0	0.0%
	合計	12	100.0%
昨年7月と比較 した顧客数減少	0%~20%未満	6	50.0%
	20%~40%未満	1	8.3%
	40%~60%未満	4	33.3%
	60%~80%未満	1	8.3%
	80%~100%	0	0.0%
	合計	12	100.0%
今年4月と比較 した顧客数減少	0%~20%未満	3	30.0%
	20%~40%未満	4	40.0%
	40%~60%未満	2	20.0%
	60%~80%未満	1	10.0%
	80%~100%	0	0.0%
	合計	10	100.0%

問3. 実際に活用した支援策について

《製造業》

活用した 支援策	持続化給付金	14	28.6%
	宮城県新型コロナウイルス感染症拡大防止協力金	0	0.0%
	美里町新型コロナウイルス感染症対策事業継続支援金 ・わくや事業者継続支援金	1	2.0%
	家賃支援給付金	1	2.0%
	雇用調整助成金	16	32.7%
	学校等休業助成金・支援金	7	14.3%
	持続化補助金（コロナ特別対応型）	0	0.0%
	融資制度の利用	10	20.4%
	その他	0	0.0%
	合計	49	100.0%

《建設業》

活用した 支援策	持続化給付金	8	61.5%
	宮城県新型コロナウイルス感染症拡大防止協力金	0	0.0%
	美里町新型コロナウイルス感染症対策事業継続支援金 ・わくや事業者継続支援金	0	0.0%
	家賃支援給付金	0	0.0%
	雇用調整助成金	1	7.7%
	学校等休業助成金・支援金	1	7.7%
	持続化補助金（コロナ特別対応型）	0	0.0%
	融資制度の利用	3	23.1%
	その他	0	0.0%
	合計	13	100.0%

《小売業》

活用した 支援策	持続化給付金	9	40.9%
	宮城県新型コロナウイルス感染症拡大防止協力金	1	4.5%
	美里町新型コロナウイルス感染症対策事業継続支援金 ・わくや事業者継続支援金	4	18.2%
	家賃支援給付金	1	4.5%
	雇用調整助成金	3	13.6%
	学校等休業助成金・支援金	1	4.5%
	持続化補助金（コロナ特別対応型）	0	0.0%
	融資制度の利用	3	13.6%
	その他	0	0.0%
	合計	22	100.0%

《宿泊、飲食業》

活用した 支援策	持続化給付金	6	30.0%
	宮城県新型コロナウイルス感染症拡大防止協力金	5	25.0%
	美里町新型コロナウイルス感染症対策事業継続支援金 ・わくや事業者継続支援金	2	10.0%
	家賃支援給付金	3	15.0%
	雇用調整助成金	3	15.0%
	学校等休業助成金・支援金	0	0.0%
	持続化補助金（コロナ特別対応型）	0	0.0%
	融資制度の利用	1	5.0%
	その他	0	0.0%
	合計	20	100.0%

《生活関連、娯楽業》

活用した 支援策	持続化給付金	2	22.2%
	宮城県新型コロナウイルス感染症拡大防止協力金	2	22.2%
	美里町新型コロナウイルス感染症対策事業継続支援金 ・わくや事業者継続支援金	2	22.2%
	家賃支援給付金	1	11.1%
	雇用調整助成金	1	11.1%
	学校等休業助成金・支援金	0	0.0%
	持続化補助金（コロナ特別対応型）	0	0.0%
	融資制度の利用	1	11.1%
	その他	0	0.0%
	合 計	9	100.0%

《その他サービス業》

活用した 支援策	持続化給付金	8	36.4%
	宮城県新型コロナウイルス感染症拡大防止協力金	1	4.5%
	美里町新型コロナウイルス感染症対策事業継続支援金 ・わくや事業者継続支援金	4	18.2%
	家賃支援給付金	1	4.5%
	雇用調整助成金	4	18.2%
	学校等休業助成金・支援金	0	0.0%
	持続化補助金（コロナ特別対応型）	0	0.0%
	融資制度の利用	4	18.2%
	その他	0	0.0%
	合 計	22	100.0%